

حَيَّاكُمْ اللَّهُ
Hayyakum Allah

دليل العمرة
لمعتمري الداخل
نسخة رمضان 1447 هـ | 1.0

جاي للعمرة؟

الهيئة الملكية لمدينة مكة
المكرمة والمشاعر المقدسة
ROYAL COMMISSION FOR
MAKKAH CITY AND HOLY SITES



الحرمين
الهيئة العامة للعناية بشؤون
المسجد الحرام والمسجد النبوي

وزارة الحج والعمرة
MINISTRY OF HAJJ & UMRAH



حَيَّاكُمْ اللهُ

Hayyakum Allah

الدليل يساعدك على:

- 1 تجهيز رحلتك من البداية حتى نهاية النسك.
- 2 معرفة ميقاتك ومشارك للحرم.
- 3 أداء عمرتك وزيارتك بيسر وطمأنينة.
- 4 الوصول للخدمات وقت الحاجة.
- 5 التنقل بسهولة داخل مكة المكرمة والمدينة المنورة.

لرحلة إيمانية تبدأ بالسكينة...
وتنتهي بأثرٍ لا يُنسى



تهيأ لرحلتك بسكينة

احرص على تجهيز متطلباتك مبكرًا،
والتأكد من اكتمالها قبل الانطلاق،

قبل الرحلة:

رحلتك برًا، تأكد من فحص سيارتك جيدًا وتجهيزها قبل الانطلاق.
رحلتك جواً، تأكد من حجوزاتك ووقت الرحلة.
لا تنس، إصدار تصريح العمرة من خلال تطبيق نسك.

حقيبة المعتمر:

- أدويتك اليومية بكمية كافية
- مستلزمات العناية الشخصية
- المستلزمات الصحية
- كريم للتسلخات
- حذاء مريح للمشى
- جوارب مانعة للانزلاق
- معقم يدين
- واقى شمس
- شاحن الجوال
- كمامات
- مظلة

تأكد إن كل المنتجات خالية
من العطور ومناسبة للإحرام

ملابس الإحرام:

للرجال:

- إحرام أساسي (تأكد أنه قطن طبيعي)
- إحرام إضافي.

للنساء:

- لا يوجد لباس محدد للإحرام، تلبس
الملابس الساترة المعتادة وتتجنب
النقاب والقفازين وقت الإحرام.

أنت مسافر لطاعة الله..
أكثر من الدعاء،
ودعوة المسافر مستجابة بإذن الله،
لا تحرمنا من دعواتك ..



المواقيت .. مستهلّ النسك

جاي للعمرة؟ احرم من ميقاتك قبل دخول مكة

يلملم:
لأهل الجنوب (جازان،
أبها، نجران) ومن
مرّ بها.

إذا كنت في جدة:
احرم من مقر إقامتك
قبل دخول مكة.

**السييل الكبير
(قرن المنازل):**
لأهل الرياض ودول
الخليج ومن مرّ بها.

وادي محرم (الهدّاء):
لأهل الطائف والقصيم
وحفر الباطن ومن
مرّ بها.

ذو الحليفة (أبيار علي):
لأهل المدينة ومن
مرّ بها.

الجحفة (رابغ):
لأهل الشمال والغرب
(تبوك، ينبع) ومن
مرّ بها.

إذا كنت داخل مكة:

تخرج لأقرب مكان من الحل وتُحرم منه، وأشهرها: جعرانة - مسجد التنعيم (مسجد
أم المؤمنين عائشة رضي الله عنها).

تنويه: لا يلزم الإحرام من مسجد بعينه، وإنما الواجب أن يكون الإحرام من خارج
حدود الحرم (من الحلّ)، سواء كان ذلك عند مسجد أو في أي موضعٍ من الحلّ.

لا تنس أن تقول عند الإحرام: لبيك اللهم عمرة، فإن حبسني حابس
فمحلي حيث حبستني.

للمرأة: تكون التلبية بصوت تسمعه دون جهر.
تذكير مهم: لا يجوز تجاوز الميقات دون إحرام لمن نوى أداء العمرة.



خريطة المسجد الحرام

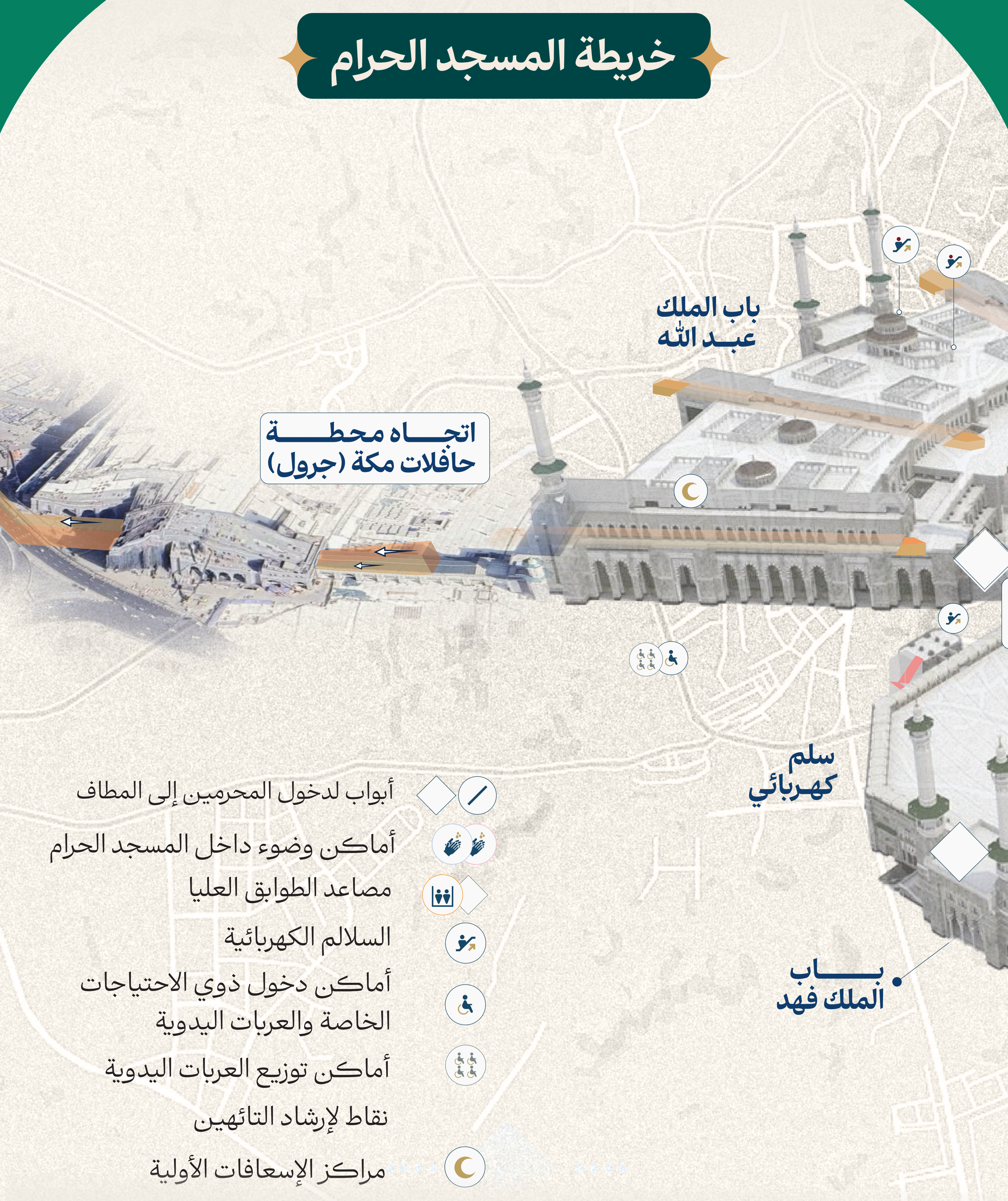


جاي للعمرة؟
Coming to Umrah?

حَيَّاكُمْ اللهُ
Hayyakum Allah



خريطة المسجد الحرام



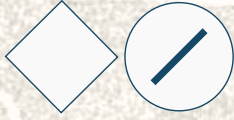
اتجاه محطة
حافلات مكة (جرول)

باب الملك
عبد الله

سلم
كهربائي

باب
الملك فهد

أبواب لدخول المحرمين إلى المطاف



أماكن وضوء داخل المسجد الحرام



مصاعد الطوابق العليا



السلالم الكهربائية



أماكن دخول ذوي الاحتياجات



الخاصة والعربات اليدوية



أماكن توزيع العربات اليدوية



نقاط لإرشاد التائهين



مراكز الإسعافات الأولية



مسارات وصولك إلى الحرم

لتسهيل رحلتك داخل مكة، جمعنا لك هنا الأبواب الرئيسية للحرم وأبرز المواقع ومسارات النقل الترددي:

الأبواب الرئيسية للمسجد الحرام:

(100) باب الملك عبدالله

(79) باب الملك فهد

(1) باب الملك عبدالعزيز

(62) باب العمرة

(45) باب الفتح

التنقلات من وإلى المسجد الحرام:

منطقة الوصول

منطقة المواقف

منطقة القدوم

أحياد المصافي - جرول

الزايدي - الليث - النوارية

جدة

باب علي - جبل الكعبة الشرقية

الشرائع - الهدا

الطائف

جرول

النوارية

المدينة



مسارات وصولك إلى الحرم

مخطط المواقع والمحطات:

محطة جبل الكعبة الشرقية




مواقف دقم الوبر
مواقف الهدا

محطة جبل الكعبة الغربية



مواقف محطة القطار
مواقف الرصيفة

محطة باب الملك عبدالعزيز



مواقف كدي

محطة جرول




مواقف النوارية
مواقف الزاهر

أحياء المصافي



مواقف الزايدي | الليث
طريق الأمير متعب

محطة باب علي



مواقف كدانة
مواقف الشرائع

محطة شعب عامر



المعابدة | الششة | الملاوي

وسائل النقل إلى مكة والحرم:

قطار الحرمين السريع (للحجز)

يشهد شهر رمضان كثافة عالية، خاصة في العشر الأواخر، لذا يُنصح بالحجز المبكر.

سيارات الأجرة والتطبيقات (أوبر - كريم)

حافلات مكة (للحجز)



رفقًا بخطاك في رحلتك

- راجع خطواتك عبر مسار العمرة (للمزيد من التفاصيل)
- اطلع على أوقات الكثافة من هنا (للمزيد من التفاصيل)
- تزداد الكثافة في العشر الأواخر وليالي الوتر
- حافظ على هدوئك وامش حسب المسارات المحدد
- اختر الوقت الأنسب لأداء العمرة
- تحل بالصبر في الزحام واحتسب الأجر
- خفف من انشغالك بالجوال
- لا تنس أهلك وأحبابك من دعائك
- أفرغ قلبك لعبادتك

بعد العمرة:

مكة المكرمة كلها حرم، ويمكنك الصلاة في مساجدها ونيل أجر الصلاة في الحرم. لا تنس زيارة المعالم الإثرائية في مكة المكرمة؛ فهي جزء من تجربة تثري رحلتك وتمنحها أثرًا أعمق ومعنى أبقى، يمكنك الاطلاع على المواعيد عبر تطبيق نسك (هنا)

- معرض عمارة الحرمين الشريفين
- المتحف الدولي للسيرة النبوية
- متحف القرآن الكريم
- متحف برج الساعة
- متحف حرف الأولين
- متحف بيت الأصيل
- معرض الوحي
- حي حراء الثقافي



مكة كلها حرم

في ليالي رمضان، عيشوا أجواء القيام في مساجد مكة داخل حدود الحرم حيث تتضاعف الأجور وتسمو الأرواح قرب المسجد الحرام.

- حي النسيم
- جامع عائشة الراجحي
- مسجد الأميرة فهدة السديري
- حي العزيزية
- المسجد القطري
- جامع الشيخ عبدالله الخلفي
- حي الإسكان
- جامع البلد الأمين
- مسجد عبدالقادر بن أحمد نصير
- حي الشرائع
- مسجد وجامع صقر قريش
- جامع إبراهيم ميره
- حي الرصيفة
- جامع عبدالقادر أحمد نصير
- مسجد نورة بنت محمد السليم
- جامع الأميرة حصة السديري
- حي بطحاء قريش
- جامع الشيخ عبدالله السريع
- حي الخالدية
- جامع والدة الشيخ عبدالله موسى
- حي الكعكية
- جامع الإيمان
- حي كدي
- جامع الشيخ عبدالعزيز موسى
- حي الشوقية
- جامع الشريف يحي آل زيد
- حي العدل
- جامع الملك عبدالعزيز



خدماتك في المسجد الحرام

يوفّر المسجد الحرام خدماتٍ متعدّدة تُسهّل عليك أداء عمرتك، سواء كنت بمفردك أو مع أسرتك

ومن هنا تعرّف على
خدمات الحرم ومواقعها



من هنا التقديم
على تصريح الاعتكاف



من هنا تعرّف على
الخدمات الميدانية المساندة



تذكير للسيدات عند التحلل:

يُقصّ من أطراف الشعر قدر أنملة (1-2 سم تقريبًا) من جميع الشعر، وليس من خصلة واحدة، وهو قول جمهور أهل العلم.

مراكز التحلل من النسك

الساحة الشرقية أمام بوابة المروة - الخدمة مجانية.

صوالين الحلاقة

داخل برج الساعة.



زيارة المدينة المنورة

سكينة تكمل أثر رحلتك..

الطريق للمدينة المنورة:

الخيارات متنوعة (سيارتك الشخصية، القطار، الطيران، حافلات النقل العام)

وسائل النقل إلى المدينة المنورة والحرم النبوي:

✦ قطار الحرمين السريع (للحجز)

يشهد شهر رمضان كثافة عالية، خاصة في العشر الأواخر، لذا يُنصح بالحجز المبكر

✦ سيارات الأجرة والتطبيقات (أوبر - كريم)

✦ حافلات المدينة (للحجز)

حجز الروضة:

الحجز يكون عبر تطبيق نسك فقط، مع الالتزام بالوقت المحدد في الحجز. (للحجز)

خدماتك في المسجد النبوي:

في المسجد النبوي خدمات متعددة تيسر عبادتك، سواء كنت بمفردك أو مع أسرتك.

من هنا التقديم
على تصريح الاعتكاف



من هنا تعرّف على خدمات
المسجد النبوي ومواقعها



ومن هنا تعرّف على
الخدمات الميدانية





في رحاب طيبة... تمهّل بقلبك

- أكثر من الصلاة والسلام على النبي ﷺ
- التزم بموعد حجز الروضة.
- خفف من انشغالك بالجوال.
- أفرغ قلبك لعبادتك.
- تحلّ بالصبر في الزحام واحتسب الأجر.
- تزداد الكثافة في العشر الأواخر وليالي الوتر.
- حافظ على هدوئك وامشِ حسب المسارات المحددة.
- تحلّ بالصبر في الزحام واحتسب الأجر.
- لا تنسَ أهلّك وأحبابك من دعائك.

لا تنسَ زيارة المعالم الإثرائية والمواقع التاريخية في المدينة المنورة؛ فهي جزءٌ من تجربةٍ تثري زيارتك وتمنحها أثرًا أعمق

- متاحف مثل قصة الخلق ودار المدينة.
 - مسجد قباء ومسجد القبلتين.
 - معرض عمارة المسجد النبوي.
 - المتحف الدولي للسيرة النبوية.
- ويمكنك الاطلاع على المواعيد عبر تطبيق نسك. (هنا)

حَيَّاكُمْ اللَّهُ
Hayyakum Allah

عَوْدًا حَمِيدًا

تَقَبَّلَ اللَّهُ عَمْرَتَكَ وَزِيَارَتَكَ

رِحْلَةٌ بَدَأَتْ بِالسَّكِينَةِ

وَتَنْتَهَى بِأَثْرِ يَفِيضِ طَمَآنِينَةً فِي قَلْبِكَ

الهيئة الملكية لمدينة مكة
المكرمة والمشاعر المقدسة
ROYAL COMMISSION FOR
MAKKAH CITY AND HOLY SITES



الحرمين
الهيئة العامة للعناية بشؤون
المسجد الحرام والمسجد النبوي

وزارة الحج والعمرة
MINISTRY OF HAJJ & UMRAH

